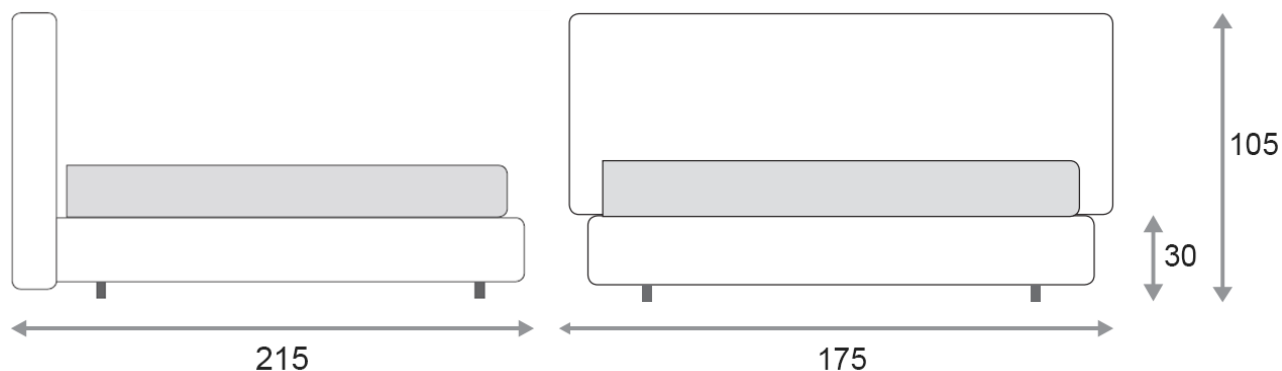


LETTO SOFIA



SCHEMA TECNICA

Codice prodotto: SOFIA-M

Struttura: in legno

Pannelli interni: in MDF

Contenitore: ad apertura pneumatica

Meccanismo: rete ortopedica a doghe

Rivestimento: ecopelle

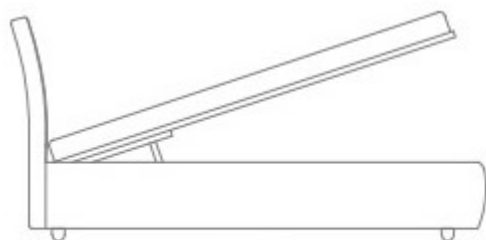
Colore: vari, visibili nella cartella ecopelle in immagine

Misure rete: 160x190 cm

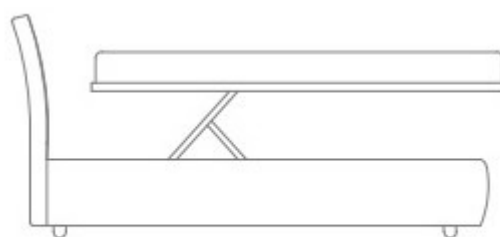
Misure letto: larghezza cm 175; lunghezza cm 215; altezza testiera cm 105

Letto interamente prodotto in Italia con tecniche di produzione artigianali

**Disponibile anche nei formati singolo, una piazza e mezzo o su misura.
Disponibile con meccanismo verticale, orizzontale o senza vano contenitore.**



Meccanismo verticale



Meccanismo Orizzontale